

iTech **pro**

ИДЕАЛЬНОЕ РЕШЕНИЕ БЕЗОПАСНОСТИ



Руководство по эксплуатации
для уличной антивандальной
аналоговой камеры
с ИК-подсветкой

iTech
Ex1 Practic/75A IR V

ОПИСАНИЕ

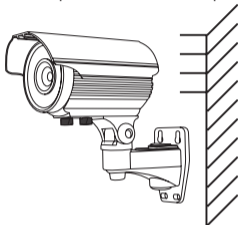
Уличная видеокамера iTech Ex1 Practic/75A IR V в металлическом корпусе с вариофокальным объективом $f=2,8-12$ мм и с ИК-подсветкой до 35 м предназначена для организации уличного видеонаблюдения объектов различного масштаба сложности и отраслевой принадлежности. При недостаточной освещенности камера автоматически переключается в черно-белый режим и включает ИК-подсветку. Данная видеокамера полностью соответствует стандарту защиты от атмосферных воздействий IP66. Камера способна безотказно работать в уличных условиях в широком диапазоне температур от -40 °C до $+50$ °C.

ТЕХНИЧЕСКИЕ ХАРАКТЕРИСТИКИ

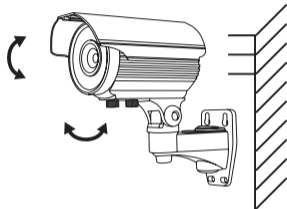
Модель	iTech Ex1 Practic/75A IR V
Камера	Уличная антивандальная с ИК-подсветкой
Формат матрицы	1/3" PixelPlus CMOS
Тип сигнала	PAL
Разрешение, Твл	520
Объектив, мм	f=2,8-12
Минимальная чувствительность, лкс	0,1 (ИК выкл.); 0 (ИК вкл.)
Дальность ИК-подсветки, м	35
Рабочая температура	-40°C +50°C
Потребление тока, мА	800
Питание	DC 12В
Параметры корпуса (ВхД), мм	200x171x83
Вес, кг	1

УСТАНОВКА

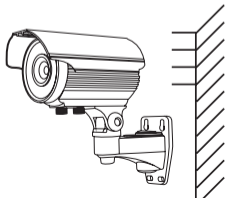
1. Выберите положение камеры



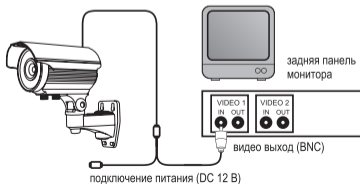
2. Зафиксируйте корпус и крепление камеры. Настройте угол обзора.



3. Используйте шурупы для монтажа камеры



4. Подключите камеру к монитору/телевизору



МЕРЫ ПРЕДОСТО- РОЖНОСТИ

1. Внимательно прочитайте данное руководство по эксплуатации до монтажа и использования устройства.

2. При работе с устройством соблюдайте основные меры безопасности использования электрооборудования и эксплуатации электронных приборов.

3. Устройство должно работать только от того источника питания, который указан в спецификации (раздел Технические характеристики).

4. Не подвергайте устройство сильным вибрациям.

5. Техническое обслуживание

должно проводиться только квалифицированным персоналом.

6. Внимательно ознакомьтесь с гарантийными обязательствами, а также с требованиями по транспортированию и хранению в Паспорте изделия.

7. Сохраняйте Паспорт изделия на все время эксплуатации устройства. Не стирайте и не удаляйте кодовый номер с корпуса изделия.



iTech **proV**

ИДЕАЛЬНОЕ РЕШЕНИЕ БЕЗОПАСНОСТИ

