

# iTech **pro**

ИДЕАЛЬНОЕ РЕШЕНИЕ БЕЗОПАСНОСТИ



Руководство  
по эксплуатации  
для внутренней купольной  
аналоговой камеры

**iTech PRO  
D2/V700**



## ОПИСАНИЕ

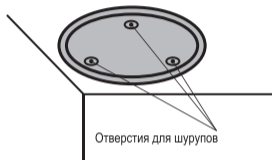
Купольная видеокамера iTech PRO D2/V700 в пластиковом корпусе с вариофокальным объективом  $f=2,8-12$  мм с АРД предназначена для организации внутреннего видеонаблюдения объектов различного масштаба сложности и отраслевой принадлежности. Возможна настройка вращения в трех плоскостях, что позволяет выбрать удобный угол обзора уже после монтажа камеры. Удобный выносной пульт OSD меню значительно упрощает настройку основных параметров камеры. Камера способна выдержать эксплуатацию в диапазоне температур от  $-20$  °С до  $+50$  °С

## ТЕХНИЧЕСКИЕ ХАРАКТЕРИСТИКИ

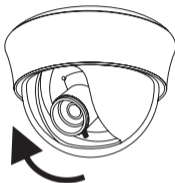
Модель	iTech PRO D2/V700
Камера	Купольная внутренняя
Формат матрицы	1/3" PixelPlus
Тип сигнала	PAL
Разрешение, Твл	700
Объектив, мм	f=2.8-12, с АРД
Минимальная чувствительность, лкс	0,005
Соотношение сигнал/шум, дБ	48
Синхронизация	Внутренняя
Управление	OSD меню
Дополнительные функции	AGC, BLC, ATW
Корпус	3-х позиционный с возможностью установки на потолок и на стену.
Рабочая температура	-20 °С +50 °С
Потребление тока, мА	250
Питание	DC 12В
Параметры корпуса (ВхД), мм	106x118
Вес, кг	0,480

# УСТАНОВКА

1. Зафиксируйте камеру на потолке



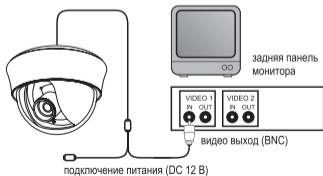
2. Отрегулируйте положение объектива



3. Настройте положение камеры



4. Подключите камеру к монитору/телевизору



## **МЕРЫ ПРЕДОСТО- РОЖНОСТИ**

1. Внимательно прочитайте данное руководство по эксплуатации до монтажа и использования устройства.

2. При работе с устройством соблюдайте основные меры безопасности использования электрооборудования и эксплуатации электронных приборов.

3. Не используйте аппарат под дождем, не допускайте попадание жидкости на корпус, чтобы предотвратить возгорание и опасность поражения электрическим током.

4. Устройство должно работать только от того источни-

ка питания, который указан в спецификации (раздел Технические характеристики).

5. Не подвергайте устройство ударам и сильным вибрациям.

6. Техническое обслуживание должно проводиться только квалифицированным персоналом.

7. Внимательно ознакомьтесь с гарантийными обязательствами, а также с требованиями по транспортированию и хранению в Паспорте изделия.

8. Сохраняйте Паспорт изделия на все время эксплуатации устройства. Не стирайте и не удаляйте кодовый номер с корпуса изделия.





**iTech** **proV**

**ИДЕАЛЬНОЕ РЕШЕНИЕ БЕЗОПАСНОСТИ**

