



Руководство по эксплуатации

АйТек ПРО
EX1 Profi/780 IR Dot 2.8-12 RC IMX

уличная аналоговая камера с планарными
ИК-диодами и управлением OSD
по коаксиальному кабелю





ОПИСАНИЕ

Уличная видеокамера АйТек ПРО EX1 Profi/780 IR Dot 2.8-12 RC IMX в металлическом корпусе с вариофокальным объективом $f=2,8-12$ мм и ИК-подсветкой до 40 м предназначена для организации уличного видеонаблюдения объектов различного масштаба сложности и отраслевой принадлежности. Удобный пульт АйТек ПРО OSD-RC обеспечит удаленное управление OSD-меню по коаксиальному кабелю.

КОМПЛЕКТАЦИЯ

1. Камера видеонаблюдения - 1 шт.
2. Монтажный комплект – 1 шт.
3. Разъем питания 12В – 1 шт.
4. Руководство по эксплуатации – 1 шт.

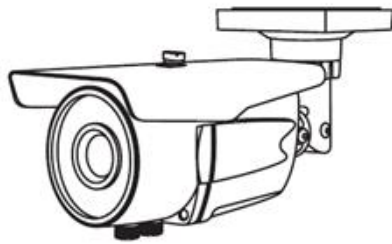
ТЕХНИЧЕСКИЕ ХАРАКТЕРИСТИКИ

Модель	АйТек ПРО EX1 Profi/780 IR Dot 2.8-12 RC IMX
Тип камеры	Уличная с планарными ИК-диодами
Формат матрицы	1/3" SONY Exmor IMX138
Разрешение, Твл	800
Объектив, мм	$f=2,8-12$
Минимальная чувствительность, лкс	0,05 (ИК выкл.); 0 (ИК вкл.)
Дальность ИК подсветки, м	40
Синхронизация	Внутренняя
Тип сигнала	PAL
Видеовыход	1,0Вp-p, 75 Ом
Отношение сигнал/шум, дБ	62
Электронный затвор, с	От 1/50(1/60) до 1/100000
Дополнительные функции	AGC, BLC, ATW
Питание	DC 12В, 0,1А (ИК выкл.)/0,45А (ИК вкл.)
Рабочая температура	-30°C - +50°C
Параметры корпуса (ШхДхВ), мм	305x97x81
Вес, кг	1,3

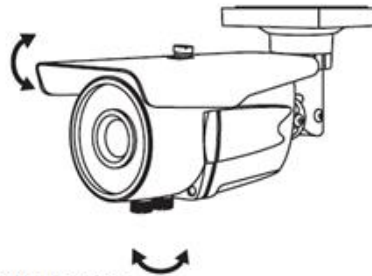


УСТАНОВКА

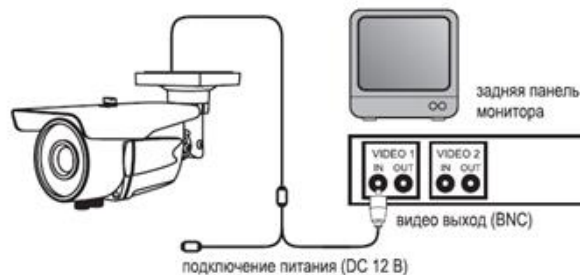
1. Выберите положение камеры



2. Зафиксируйте корпус. Настройте угол обзора



3. Подключите камеру к монитору/телевизору



ТРАНСПОРТИРОВАНИЕ И ХРАНЕНИЕ

Камеры в транспортной таре перевозятся любым видом крытых транспортных средств (в железнодорожных вагонах, закрытых автомашинах, трюмах и отсеках судов, герметизированных отапливаемых отсеках самолетов и т.д.) в соответствии с требованиями действующих нормативных документов.

Условия транспортирования должны соответствовать условиям хранения 5 по ГОСТ 15150-69 (навесы или помещения, где колебания температуры и влажности воздуха несущественно отличаются от колебаний на открытом воздухе (например, палатки, металлические хранилища без теплоизоляции расположенные в макроклиматических районах с умеренным и холодным климатом в атмосфере любых типов).

Хранение камер в транспортной таре на складах изготовителя и потребителя должно соответствовать условиям 1 по ГОСТ 15150-69 (отапливаемые и вентилируемые склады, хранилища с кондиционированием воздуха, расположенные в любых макроклиматических районах).

ГАРАНТИЯ

Благодарим Вас за приобретение охранного оборудования марки АйТек ПРО! Рекомендуем Вам перед началом работы с устройством ознакомиться с инструкцией и тщательно следовать всем правилам и предписаниям.



Гарантийные обязательства

Изготовитель гарантирует соответствие настоящего оборудования требованиям технических условий при соблюдении потребителем правил транспортирования, хранения, монтажа и эксплуатации.

Гарантийный срок эксплуатации составляет 36 месяцев (3 года) от даты продажи через торговую или монтажную организацию.

При отсутствии отметки продавца в настоящем руководстве о дате продажи гарантийный срок исчисляется от даты производства. Дата производства зашифрована в кодовом номере на задней части корпуса изделия.

Гарантийные обязательства не действительны, если причиной неисправности оборудования являются:

- повреждения прибора, вызванные скачком напряжения, обнаружение следов подключения к не рекомендованным источникам электропитания, не предназначенных для данного прибора;
- наличие внешних или внутренних механических повреждений, обнаружение следов воздействия на прибор домашних животных, насекомых, грызунов и посторонних предметов;
- обнаружение внутри прибора следов воздействия на него жидкостей (коррозия, окисление);
- обнаружение следов неквалифицированного ремонта прибора, а также вмешательство в его программное обеспечение;
- наличие следов несанкционированного изменения конструкции, непредусмотренного производителем, воздействие каких-либо других внешних факторов, нарушающих работоспособность данного оборудования;
- нарушение правил эксплуатации, целостности кодового номера изделия, обнаружение стертых (поврежденных) кодового номера изделия;

Гарантийные обязательства действуют только при предъявлении настоящего руководства.

Изготовитель не несет ответственности и не возмещает ущерб за дефекты, возникшие по вине потребителя при несоблюдении правил эксплуатации и монтажа.

Общие рекомендации по гарантийному ремонту.

При отправке в ремонт оборудования услугами транспортной компании, просим наклеивать на коробку табличку с надписью крупным шрифтом «В РЕМОНТ». А также прилагать акт с указанием дефектов и условий их проявления, комплектности оборудования, контактного лица, номера контактного телефона, e-mail; для гарантийного оборудования - даты покупки и номера расходной накладной, названия компании покупателя.



ИНСТРУКЦИЯ ПО УПРАВЛЕНИЮ OSD МЕНЮ

Подключение пульта АйТек ПРО OSD-RC

Пульт АйТек ПРО OSD-RC можно подключить двумя способами:

Со стороны регистратора:



Со стороны камеры:



Навигация по меню

1. Нажмите клавишу («ОК») и на экране отобразится главное меню настроек – «SETUP».
2. Нажимая клавиши вверх и вниз до щелчка, выберите нужный пункт меню и нажмите «ОК».
3. Для изменения значения выбранного параметра нажимайте клавиши вправо и влево до щелчка.
4. После изменений значений параметров переместите курсор на поле «RETURN» и нажмите «ОК».



Данные устройства:

Модель _____

Дата сборки _____

Серийный
номер _____

Упаковку произвел:

_____ / _____ / ШТАМП ПРОДАВЦА

Дата продажи « ____ » _____ 20 ____ г

Товар прошел сертификацию
согласно ГОСТ



Не утилизировать как
бытовой отход



Техническая поддержка
по оборудованию **АйТек ПРО**

(342) 220 31 91

Пн.-Пт. с 7.00 до 15.00 (московское время)